



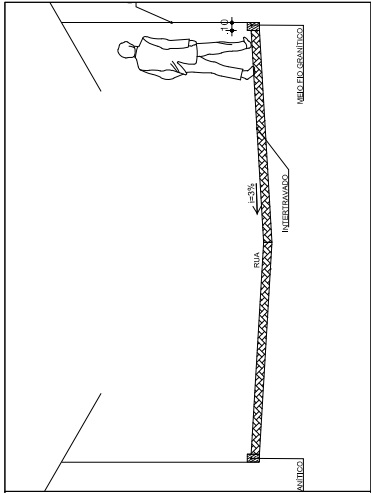
**RUAS PARA PAVIMENTAÇÃO E CALÇADAS
BAIRRO POTENGI:**

1. Rua Zacarias Ciriaco
2. 1ª Travessa
3. 2ª Travessa
4. 3ª Travessa

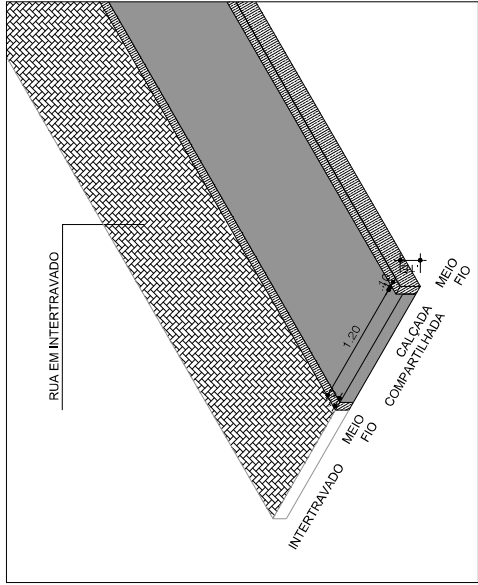
<p>SEINFRA</p> <p>SECRETARIA MUNICIPAL DE INFRAESTRUTURA</p>	
<p>PREFEITURADO</p>	
<p>PREFEITURA MUNICIPAL DO NATAL</p>	
<p>PROJETO</p> <p>PROJETO DE PAVIMENTAÇÃO E CALÇADAS DAS RUAS ZACARIAS ORIARO E TRAVESSAS NO BAIRRO POTENGI</p>	
FRANCHA	01/05
ASSINATO	PLANTA DE IMPLANTAÇÃO
RESF. PROJ.	HELOISA MONTENEGRO CAJ 57784-0
DESENHISTA	HELOISA ESCALA 1:1000
ARQUITO	PROJETOS_ZACARIASORIO_MONTENEGRO@GMAIL.COM

AUTOR DO PROJETO :

RESP. P/ EXECUÇÃO :




COBTE



ISOMETRIA
RUJA E CALÇADA COMPARTILHADA

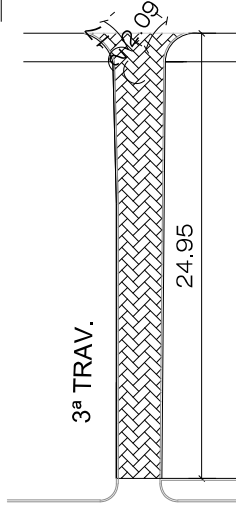
ITEM	ESPECIFICAÇÃO REQUERIDA
Geométila	Bloco retificado com 16 faces (polígono especial com encaixe lateral)
Altura (espessura)	100mm (10 cm)
Largura/Comprimento	Aprox. 200 mm x 200 mm (deve estar conforme fornecedor)
Resistência a compressão	≥ 35 MPa, conforme ASTM D698-2013
Absorção de água	≤ 6%
Desvio dimensional	+ 3 mm
Forma de fabricação	Vibropressagem em mesa vibratória
Acabamento superficial	Antiderrapante, rústico
Cor	Natural (casca) ou pigmentado, conforme projeto
Infratrimimento	Encaixe lateral por geométila, sem fusão química




































































































MODELO INTERTRAVADO

PLANTA BAIXA

LEVANTAMENTO TOPOGRAFIA
PLANTA BAIXA



LEGENDA

- | | | | | | |
|---|--------------------|---|---|---|-----------------------|
|  | RUA SEM CALÇAMENTO |  | CALÇADA DEMOUR |  | FAIXA LIVRE COM AREIA |
|  | |  | CALÇADA CONCRETO A 20/30 |  | |
|  | |  | CALÇADA RÍPIDO CALÇADA RUA DE CONCRETO MOLDADE EM LUGO JUNTA DE DILATAÇÃO A 20/30 |  | |
|  | |  | |  | |
|  | |  | |  | |
|  | |  | |  | |
|  | |  | |  | |
|  | |  | |  | |
|  | |  | |  | |
|  | |  | |  | |
|  | |  | |  | |
|  | |  | |  | |
|  | |  | |  | |
|  | |  | |  | |
|  | |  | |  | |
|  | |  | |  | |
|  | |  | |  | |
|  | |  | |  | |
|  | |  | |  | |
|  | |  | |  | |
|  | |  | |  | |
|  | |  | |  | |
|  | |  | |  | |
|  | |  | |  | |
|  | |  | |  | |
|  | |  | |  | |
|  | |  | |  | |
|  | |  | |  | |
|  | |  | |  | |
|  | |  | |  | |
|  | |  | |  | |
|  | |  | |  | |
|  | | | | | |

PROJETO	PROJETO DE PAVIMENTAÇÃO DE RUAS E CALÇADAS			PRONCIA	05 / 05
RESP. PROJ.	HELIOISA MONTEIRO DE CALDEIRA	ASSINATO	3º TRAV. POTENGI E DETALHAMENTOS		
DESENHISTA	HELOISA	ESCALA	1:200		
ARQUIVO	PROJETO_ZOACMASCIMO_AMBROSIOJUSTEDESINA				

AUTOR DO PROJETO :

RESP. P/ EXECUÇÃO :